

AYUDAR EN OTRAS MEDIDAS
PARA OBTENER RESULTADOS
CUALITATIVOS



PLANES DE CUIDADOS



Servicio Andaluz de Salud
CONSEJERÍA DE SALUD

Distrito Sanitario Sevilla Sur

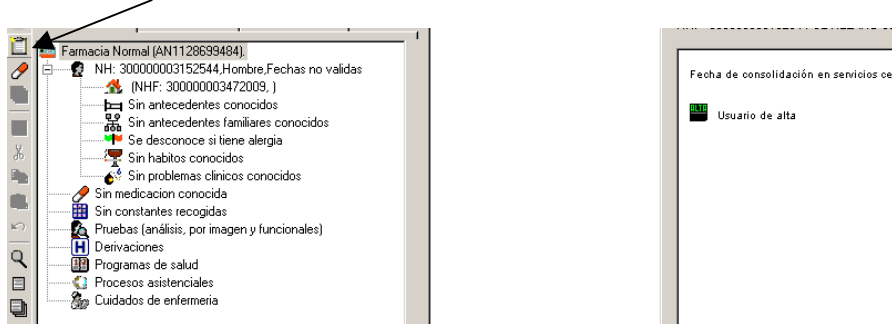
INTRODUCCIÓN

El registro de las actividades que desarrollamos diariamente los profesionales, es una de las tareas básicas dentro de las competencias de las enfermeras de Atención Primaria.

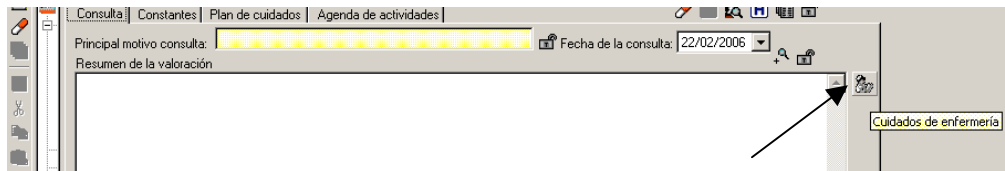
El objetivo de esta guía es proporcionar a los profesionales una visión rápida y ágil de cómo incluir los planes de cuidados dentro del programa DIRAYA para un uso eficiente de los mismos desde un punto de vista clínico, administrativo e investigador.

GUÍA PARA REGISTROS EN DIRAYA DE LOS PLANES DE CUIDADOS DE ENFERMERÍA.

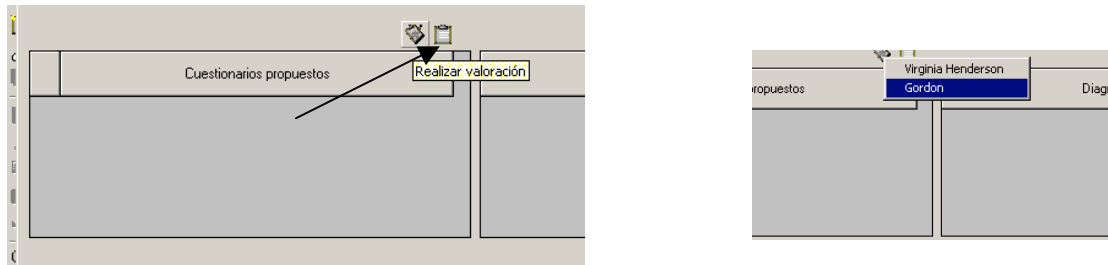
Primero creamos una HSC de enfermería.



Escribimos el motivo de la consulta, y procedemos a hacer la Valoración Enfermería. Para ello hacemos clic en el icono de la enfermera.



Hacemos clic en el cuaderno para realizar la valoración, la cual la haremos por Gordon o Henderson

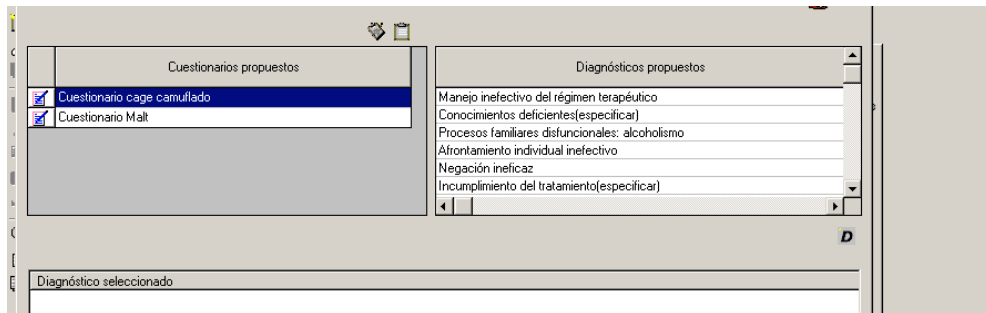


Nos aparece una plantilla para realizar la valoración, rellenamos las casillas correspondientes y cuando terminemos hacemos clic en 'Aceptar'.

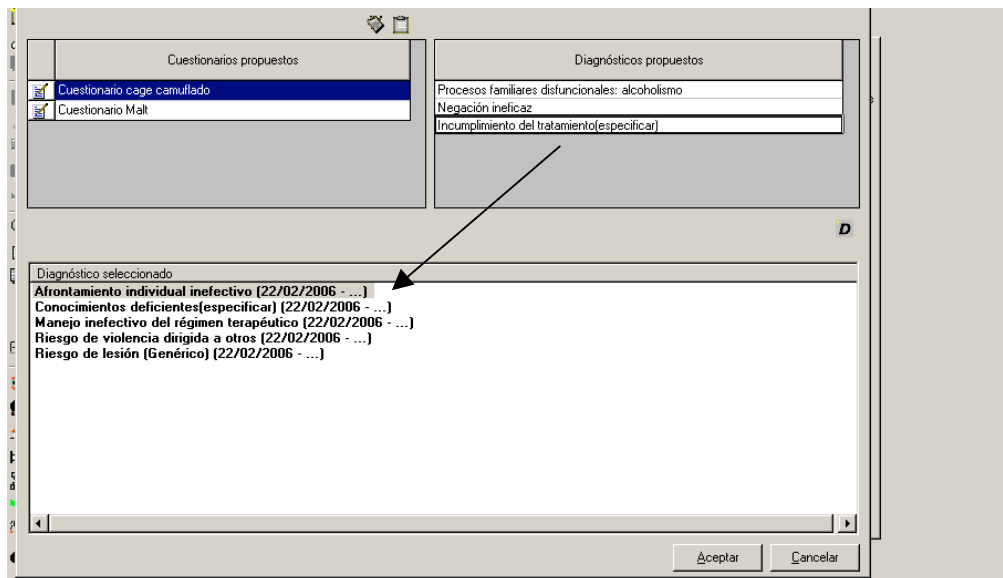
The screenshot shows the 'GORDON' assessment form. The form is titled '1. Percepción - Manejo de salud.' and contains several sections with checkboxes for selection. The sections are: 'Percepción - Manejo de salud.', 'Nutricional - Metabólico.', 'Eliminación.', 'Actividad - Ejercicio.', 'Sueño - Descanso.', 'Cognitivo - Perceptual.', 'Autopercepción - Autoconcepto.', 'Rol - Relaciones.', 'Sexualidad - Reproducción.', 'Adaptación - Tolerancia al estrés', and 'Valores - Creencias.'. The 'Aceptar' button is visible at the bottom right.

Una vez rellenado el cuestionario, nos aparecen varios Diagnósticos propuestos y cuestionarios para realizar.

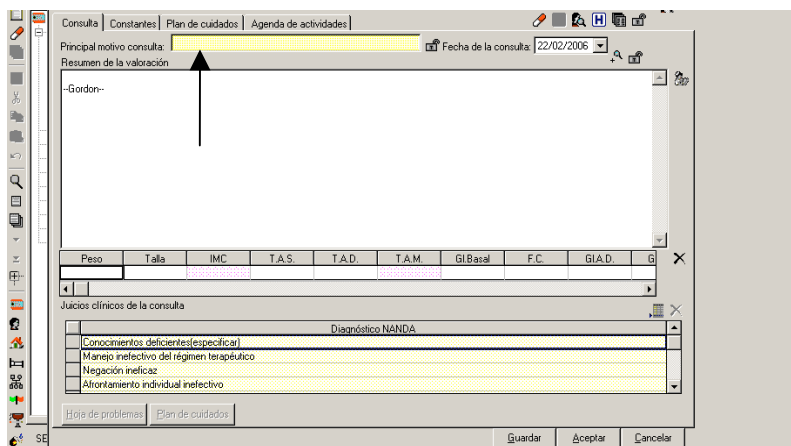
También podemos coger cualquier diagnóstico (aún entre los no propuestos) y sin cuestionario previo.



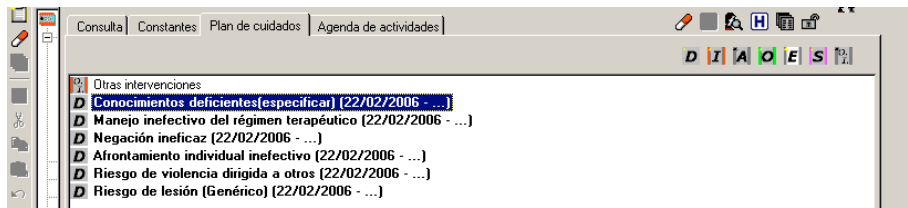
Para seleccionar un diagnostico hacemos **doble clic** encima del Diagnostico e irán apareciendo en la parte inferior de la ventana, cuando terminemos de seleccionar los diagnósticos hacemos clic en 'Aceptar'.



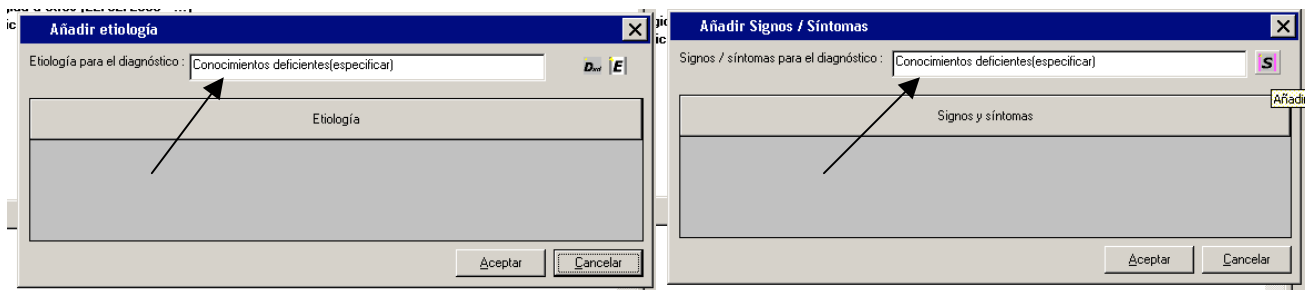
Los diagnósticos seleccionados anteriormente serán los Diagnósticos Nanda de la HSC. Para pasar al Plan de cuidados hacemos clic sobre la pestaña correspondiente.



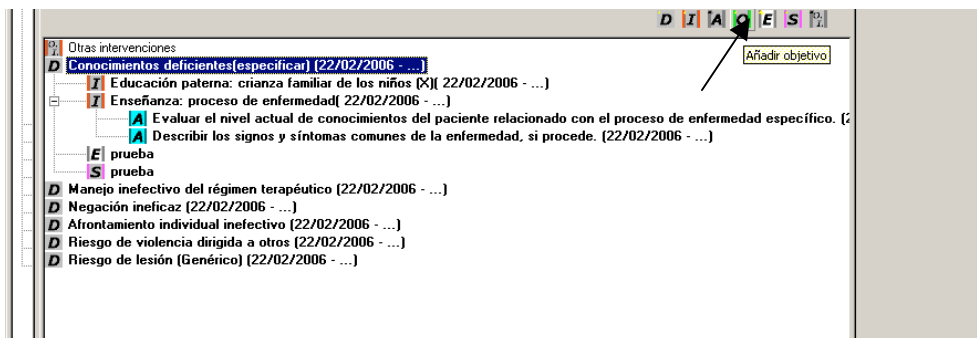
En la pestaña Planes de cuidados aparecen los Diagnósticos Nanda anteriormente seleccionados. Para seguir con la valoración tenemos que seleccionar un Diagnostico haciendo un clic sobre él para que se coloree en fondo azul.



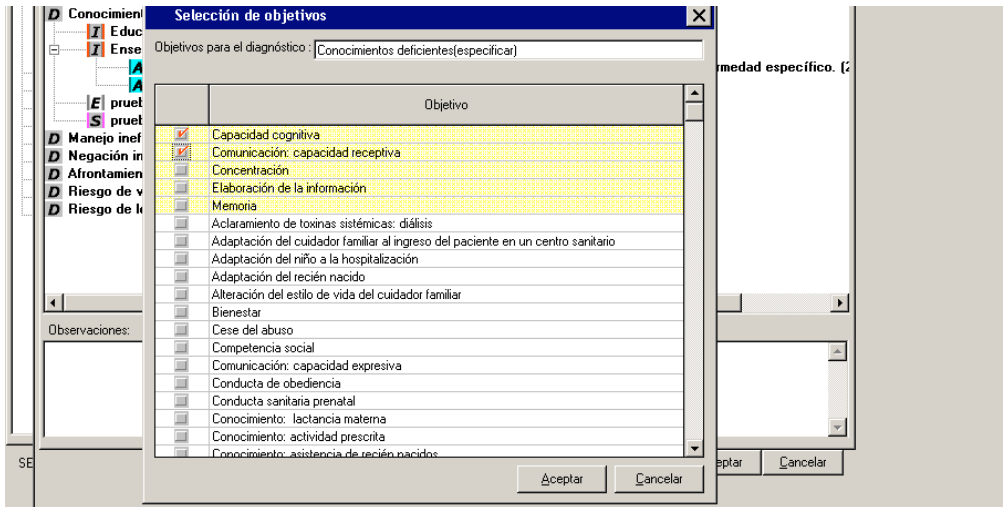
Posteriormente para cada Diagnostico seleccionaremos una Etiología y un Signo/Síntoma (D+E+S) haremos clic en el icono correspondiente. Nos aparecerá un cuadro en el que podremos escribir un texto libre. Para ello haremos clic en el botón correspondiente.



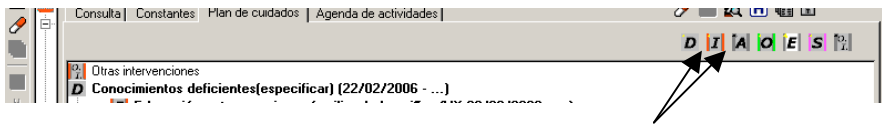
Una vez realizado lo anterior seleccionaremos unos Objetivos haciendo clic previamente en la pestaña O de objetivos.



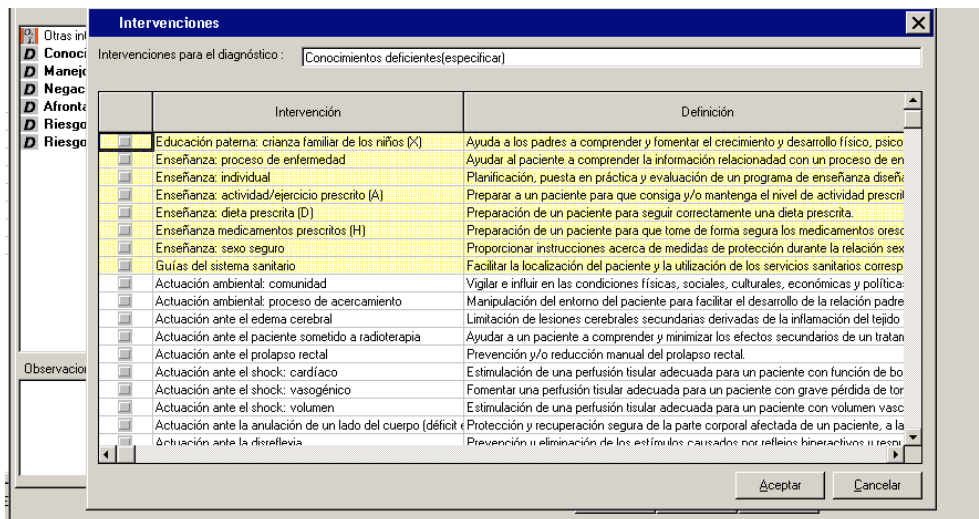
Diraya nos ofrece en amarillo los Objetivos relacionados con el Diagnostico. Podemos tomar otros objetivos distintos a los propuestos.



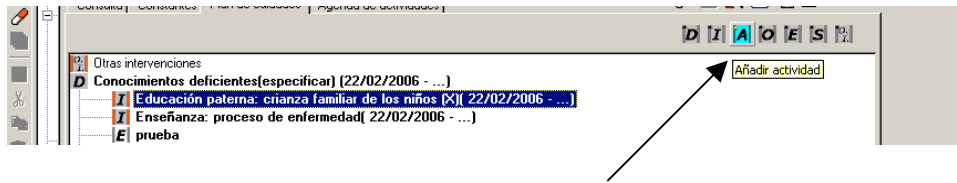
Ahora debemos de añadir una Intervención y una Actividad asociada a ella (I+A), hacemos clic en el botón correspondiente.



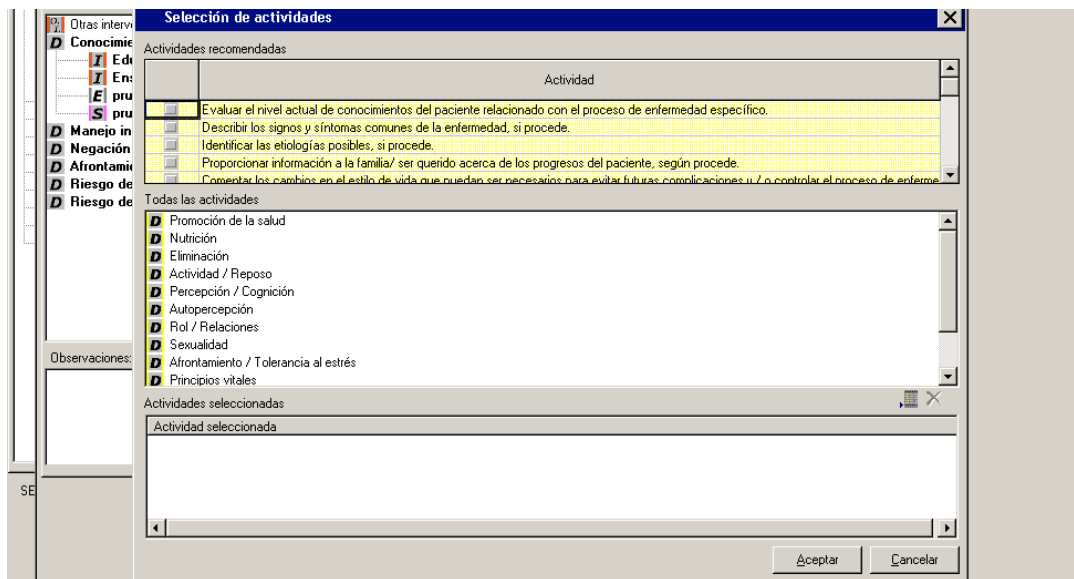
Por defecto Diraya nos ofrece en amarillo Intervenciones relacionadas con el Diagnostico.



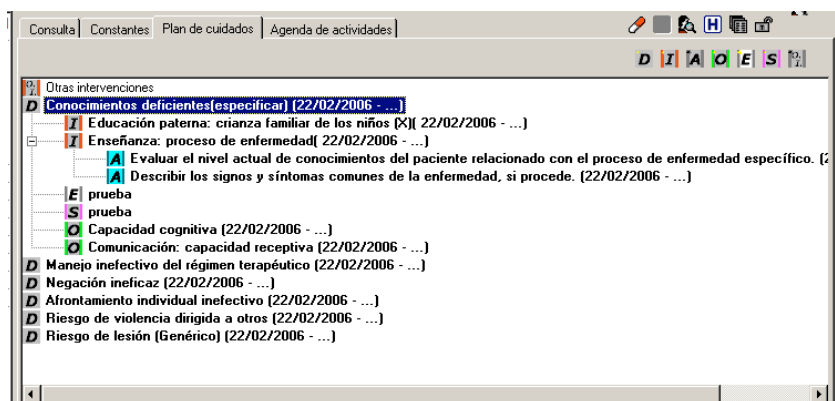
Seleccionaremos las intervenciones que creamos convenientes. Luego para cada intervención podemos añadir una Actividad relacionada con ella (picando previamente sobre la pestaña **A**). No todas las intervenciones despliegan actualmente un menú de actividades, pero van actualizándolo periódicamente.



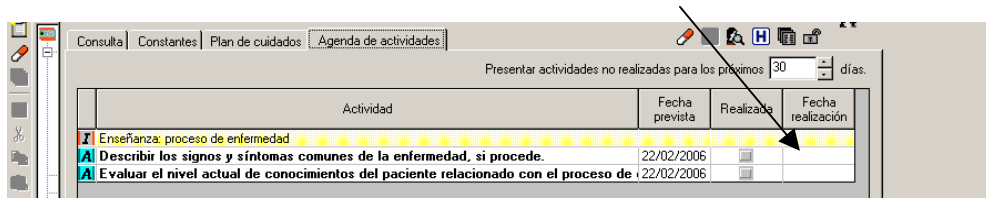
Diraya también nos propone en amarillo Actividades asociadas a la Intervención.



Con esto habremos terminado de hacer la valoración y el plan de cuidados...




Si seleccionamos la pestaña 'Agenda de actividades' veremos la Actividades pendientes de realizar al usuario en la que podemos indicar la fecha en la que se realizó.



Para guardar todo esto haremos clic en 'Aceptar'.

En el árbol de la historia nos aparecerá que hemos hecho la valoración de Gordón.



Los planes de cuidados pueden rescatarse desde todos los Procesos Asistenciales. Al incluir a un paciente en un proceso, su plan de cuidados queda asociado a éste. Como referencia de planes de cuidados (con nomenclatura NANDA-NIC-NOC) podeis utilizar las fichas de Planes de Cuidados estandarizados sobre Procesos Asistenciales que tenéis en vuestro Centro de Salud.